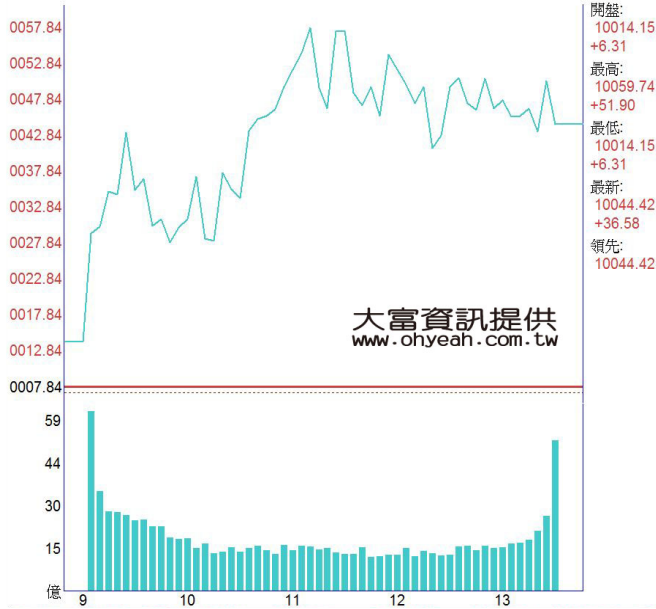


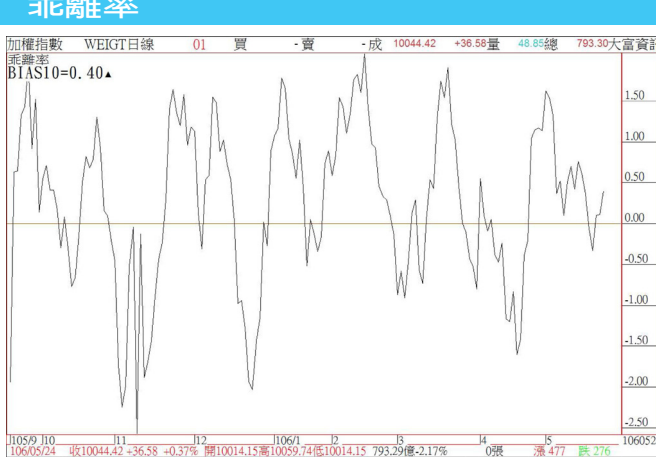
# 集中市場指數分時分量走勢圖



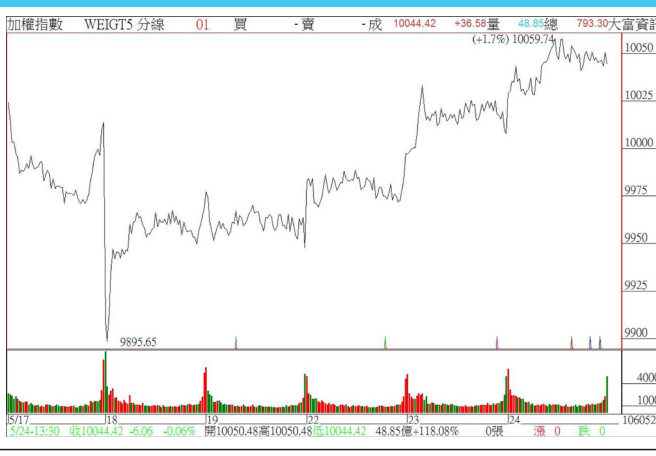
# 上市加權指數日線圖



# 乖離率



# 五分鐘分時走勢圖



# 技術指標看板

富邦投顧提供

5日RSI	69.89	漲	指標上漲，短線偏多
10日RSI	64.73		
5日均量	776.48億元	減	大盤盤中創新高，惟量價維持背離，均量偏低
成交股數	37.47億股	減	類股維持輪動，指數續漲，交投持平
10日BIAS	0.41%	漲	乖離率維持正值，短線氣勢偏向多方
9K%	71.48	漲	指標反彈向上，短線有利多方
9D%	67.07		
12PSY	50.00	平	指標持平，多方氣勢漸強
10ADR	0.87	跌	指數下跌，類股漲多於跌
ADL	-642391	漲	智慧裝置、半導體、網通、中國相關、遊戲等類股偏強
寶塔線	紅		指標續紅，指數盤中創新高，短線維持偏多
OBV	17678786	漲	人氣指標走揚，盤勢多方優勢增強
DIF	49.02	漲	柱狀體主為紅棒，多方氣勢升溫
D-MACD	1.57		

# 《上櫃加權指數日線圖》

大富資訊提供

