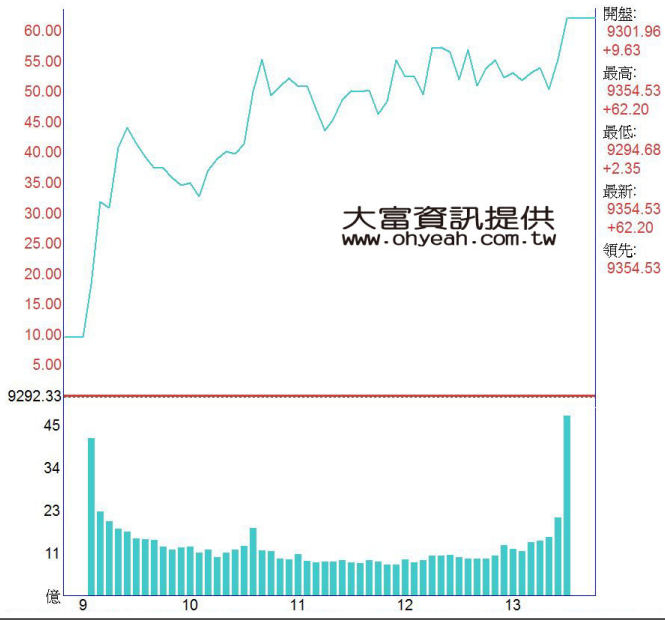


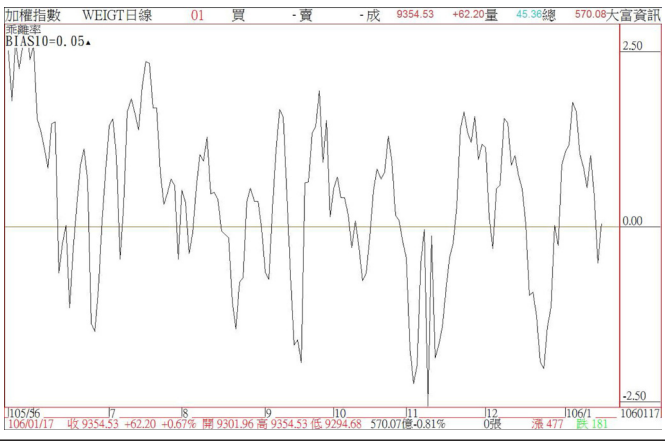
集中市場指數分時分量走勢圖



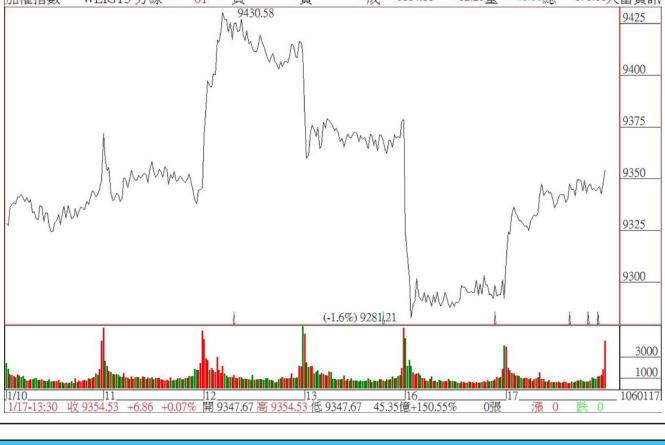
上市加權指數日線圖



乖離率



五分鐘分時走勢圖



技術指標看板

富邦投顧提供

5日RSI	55.11	漲	指標反彈站回50中值，短線跌深反彈
10日RSI	56.53		
5日均量	679.69億元	減	權值股反彈，指數上漲，買盤進場有限，均量持平
成交股數	29.88億股	減	指數反彈，追價力道仍弱，交投偏淡
10日BIAS	0.06%	漲	乖離率轉正，短線稍偏多
9K%	55.90	跌	指標續跌，短線高檔下彎，修正壓力仍在
9D%	67.84		
12PSY	66.67	漲	指標反彈，盤面氣氛偏樂觀
10ADR	0.87	漲	指標反彈，盤面類股漲多跌少
ADL	-594414	漲	光學鏡片、塑化、鋼鐵等類股較強
寶塔線	黑		指標續黑，指數反彈，短線走勢整理
OBV	20027155	漲	指標反彈，人氣指標維持高檔震盪
DIF	36.74	跌	柱狀體紅棒續減，多方勢力降溫
D-MACD	6.13		

《上櫃加權指數日線圖》

大富資訊提供

